




 Βασικοί εμπλεκόμενοι	 Βασικοί ρόλοι	 Λειτουργίες κάθε ρόλου	 Βασικοί πόροι	 Πλάνο επικοινωνίας	 Πηγές εσόδων
<p>[Ορίστε τους εμπλεκόμενους]</p> <p>Καθοδηγητική ερώτηση: -Είναι οι ρόλοι κάθε εμπλεκόμενου ξεκάθαροι;</p>	<p>[Ορίστε το/τους ρόλο/-ους δίπλα σε κάθε εμπλεκόμενο]</p> <p>Καθοδηγητική ερώτηση: -Διαθέτουν οι εμπλεκόμενοι τις απαραίτητες δεξιότητες για την ανάληψη κάθε ρόλου;</p>	<p>[Προσαρμόστε τις λειτουργίες κάθε ρόλου]</p> <p>Καθοδηγητική ερώτηση: -Είναι ξεκάθαρη η ροή εργασιών για τη δημιουργία ηχητικών βιβλίων;</p>	<p>[Προσαρμόστε τους πόρους]</p> <p>Καθοδηγητικές ερωτήσεις: -Υπάρχει η απαραίτητη πλατφόρμα για τη διαχείριση των εθελοντών; -Υπάρχει διαθέσιμο αποθετήριο για τα ηχητικά βιβλία; -Υπάρχει διαθέσιμος χώρος για φυσικές συναντήσεις;</p>	<p>Ορίστε τις διαδικασίες και τα μέσα επικοινωνίας]</p> <p>Καθοδηγητικές ερωτήσεις: -Έχω ορίσει τις κατάλληλες διαδικασίες επικοινωνίας για νέους εθελοντές; -Διαθέτω τα απαραίτητα κανάλια επικοινωνίας;</p>	<p>[Προσαρμόστε τις πηγές εσόδων]</p> <p>Καθοδηγητικές ερωτήσεις: -Επαρκούν οι υπάρχοντες πόροι; -Υπάρχει ο απαιτούμενος χρόνος για το υπάρχον προσωπικό για τη δράση;</p>

Οδηγίες για αξιολόγηση των καθοδηγητικών ερωτήσεων

1. Για κάθε καθοδηγητική ερώτηση, αξιολογήστε με βάση τα παρακάτω χρώματα:
Πράσινο: **Ναι**, Κίτρινο: **Ίσως**, Κόκκινο: **Όχι**

2. Για κάθε καθοδηγητική ερώτηση, αξιολογήστε το επίπεδο ρίσκου:
Σε πλαίσιο: Όταν υπάρχει ρίσκο / Χωρίς πλαίσιο: Όταν δεν υπάρχει ρίσκο

3. Μετά τον παραπάνω κύκλο αξιολόγησης, διαχωρίστε τις ερωτήσεις με κίτρινο, κόκκινο και πλαίσια και σχεδιάστε πιθανές λύσεις.

